

RECOMMANDATIONS IMPORTANTES A LIRE POUR ACTIVER LES REMBOURSEMENTS ET EVITER LES REJETS

Conditions générales :

- Le cadre réservé à l'adhérent doit être dûment renseigné.
- Le cadre réservé au médecin doit être renseigné par le praticien lui-même notamment la nature de la maladie.
- La validité de la feuille de soins est limitée à 3 mois à compter de la première consultation.
- L'entente préalable est exigée pour toute hospitalisation médicale, chirurgicale, soins dentaires spéciaux, extractions multiples, parodontie orthodontie, prothèses dentaires, prothèses auditives ou orthopédiques ainsi que pour tous les actes effectués en série.
- En cas d'accident, une déclaration précisant les causes et circonstances de l'accident est à joindre à la feuille de soins.

Pharmacie :

- Les vignettes des médicaments doivent être obligatoirement jointes aux ordonnances.
- Pour les médicaments sans vignettes une facture de la pharmacie doit être jointe.

Radiologie et Biologie :

- La facture ainsi qu'une copie des résultats des analyses ou du compte rendu (sous pli confidentiel) doivent être jointes à l'ordonnance médicale pour toute demande de remboursement.
- Un pli confidentiel du médecin prescripteur des analyses ou radios peut être demandé par le médecin conseil de la mutuelle.

Optique :

- L'ordonnance du médecin prescripteur et la facture de l'opticien sont à joindre à la feuille de soins.

Rééducation :

- L'entente préalable renseignée par le médecin prescripteur est exigée avant le début des séances de rééducations.
- Pour le remboursement, la facture et le calendrier des séances effectuées sont à joindre à la feuille de soins.

Dentaire :

- En cas de prothèses ou de traitement canaux, l'accord préalable renseigné sur la feuille de soins est obligatoire avant le début de traitement.
- La facture doit être jointe à la feuille de soins pour toute demande de remboursement.
- La radio-après soins est obligatoire en cas de prothèses ou de traitement canaux.

Maladie et Affection Longue Durée ALD et ALC :

- La déclaration de maladie chronique doit être renseignée par le médecin prescripteur et renouvelée tous les 6 mois.



Déclaration de Maladie

N° W19-443583

☒ Maladie

☐ Dentaire

☐ Optique

☐ Autres

Cadre réservé à l'adhérent (e)

Matricule : 2481 Société : RAM

☐ Actif ☐ Pensionné(e) ☐ Autre : Retraitée

Nom & Prénom : M^{re} ISAAD NAJIA

Date de naissance : 01/05/1957

Adresse : Rue 6, N° 72, Hay Attadamoun CHERAM

Tél. : Total des frais engagés : Dhs

Cadre réservé au Médecin

Cachet du médecin :

الدكتور إبراهيم المتتاتي
Docteur Ibrahim EL HENTATI
Spécialiste en Médecine Interne
33 Bd. Yacoub El Mansour 1er Etage

Date de consultation :

Nom et prénom du malade : Isaad. Naja Age :

Lien de parenté : ☒ Lui-même ☐ Conjoint ☐ Enfant

Nature de la maladie : Douloureux

En cas d'accident préciser les causes et circonstances :

Dans le cas où la maladie aurait un caractère confidentiel, communiquer les renseignements sous pli confidentiel à l'attention du médecin conseil de la Mutuelle.

J'atteste sur l'honneur l'exactitude des renseignements portés sur la présente déclaration. Je déclare avoir pris connaissance de la clause relative à la protection des données personnelles.

Fait à : 22/10/2019 à Casa Le : 22/10/2019

Signature de l'adhérent(e) :

Isaad



Adresses Mails utiles


- 0 Réclamation : contact@mupras.com
- 0 Prise en charge : pec@mupras.com
- 0 Adhésion et changement de statut : adhesion@mupras.com

La MUPRAS garantit le respect de la loi n° 09-08 relative à la protection des personnes physiques à l'égard du traitement des données à caractère personnel.

MUPRAS : Centre Aïal Ben Abdellah - 6ème Etage Angle Rue Mohamed Fakir et Rue Aïal Ben Abdellah - Quartier de l'Horloge Casablanca 20000 - Tél. : 05 22 20 45 45 (LG) - Fax : 05 22 22 78 18 - www.mupras.com

RELEVÉ DES FRAIS ET HONORAIRES				
Dates des Actes	Natures des Actes	Nombre et Coefficient	Montant détaillé des Honoraires	Cachet et signature du Médecin attestant le Paiement des Actes
23/8	C		2000	INP : 03/08/2013
20/8	Cx	une	Prescription	Dr. Yacoub El Mansour 1er Etage Spécialiste en Médecine Interne Boulevard El Mansour El Moudjahid

EXECUTION DES ORDONNANCES		
Cachet du Pharmacien ou du Fournisseur	Date	Montant de la Facture
	20-08-2019	398,50
	05-09-2019	259,80

ANALYSES - RADIOGRAPHIES			
Cachet et signature du Laboratoire et du Radiologue	Date	Désignation des Coefficients	Montant des Honoraires
	04.02.13	260	600,00

[illegible]

Le praticien est prié de préciser la dent traitée, l'acte pratiqué en indiquant la nature des soins.

Important :
Veuillez joindre les radiographies en cas de prothèses ou de traitement canaux, ainsi que le bilan de l'ODF.

[illegible]

VISA ET CACHET DU PRATICIEN ATTESTANT L'EXECUTION

ORDONNANCE

الدكتور إبراهيم المصطافى
Docteur Ibrahim EL MENTATI
Spécialiste en Médecine Interne
33, Bd. Yacoub El Manssour 1er Etage

Le: 25/9/2018

I Saad Meya

60.00 Ferplex

FERPLEX 40 mg
Fer protéinsuccinylate
Boîte de 10 Falcons buvables
PPV 60.00 Dhs

27.70 vtc

PPV 27DH70

EXP 12/2021
LOT 80055 2

28.00 phio phage 100

28.00

63.20 Zylone 100

63.20

31.30 Zylone 100

LOT 190555
EXP 03/2018
PPV 31.30

49.60 D-cine fele

PPV: 49.60 DH
LOT: 18K20/B
EXP: 11/2021

259.80 1 A / moy

الدكتور إبراهيم المصطافى
Docteur Ibrahim EL MENTATI
Spécialiste en Médecine Interne
33, Bd. Yacoub El Manssour 1er Etage

PHARMACIE LE BEN
Mme. Mouda KEROUAN
55/57, Rue 77 AZHAR 2 Lot 203
El Oulfa - CASABLANCA
Tel.: 022.93.25.18

Docteur Ibrahim EL HENTATI

SPECIALISTE EN MEDECINE INTERNE

DIPLOME DE L'UNIVERSITE DE
MEDECINE DE DUSSELDORF
EX. CHEF DE CLINIQUE DU SERVICE
MEDECINE INTERNE

HOSPITAL ALLEMAGNE
1^{er} Etage - CASABLANCA
0522.23.57.09

CONSULTATIONS :

Bourget Inositol

PPV 23DH20
EXP 01/2022
LOT 80061 3

عبد الحليم الهنتاتي
في الطب الباطني

رئيس كلية الطب بدوسلدورف (ألمانيا)

رئيس سابق بمصحة الطب الباطني

بمستشفى سانت جوزيف (ألمانيا)

33، شارع يعقوب المنصور - الطابق الأول - الدار البيضاء

الهاتف : 0522.23.57.09

أوقات العمل :

من الثلاثاء إلى الجمعة

من 8h30 إلى 14h

Bourget Inositol

PPV 23DH20
EXP 01/2022
LOT 80061 1

Bourget Inositol

PPV 23DH20
EXP 01/2022
LOT 80061 1

Isaac Najie

Casablanca, le :

28 / 08 / 2019

23x3

Bourget Inositol

3bu

169.00

Dolipax 50

1 a le bu g le der

PPV: 169DH00
PER: 03/22
LOT: 1702-22

86.90

86.90

1 meta

Ebol 20

1. le der

PHARMACIE LE BI
Mme. Houba KEROUAN
55/57, Rue 77 AZHARI 2 Lot. 203
El Oulfa - CASABLANCA
Tél. : 022.93.2.80

LOT: 190055
DLUO: 02/2022
73,00DH

avant

73.00

Purcarb

1 - 1 - 1

398.50

33, Bd. Yacoub El Mansour 1^{er} Etage
Spécialiste en Médecine Interne
Docteur Ibrahim EL HENTATI
الدكتور إبراهيم الهنتاتي

الطبيب
T1
:ne
for Etage

33, Bd. Yacoub El Mansour 1^{er} Etage

Casablanca, le --- 04/09/2019 -----

IF : 2221555

Facture N° 3103/09/2019

Nom patient : ISAAD NAJIA

Examen(s) réalisé(s) : ECHOGRAPHIE ABDOMINALE ET PELVIENNE

Date Examen(s) : 04/09/2019

Montant : 600 DH

Montant Produits : 0,00 DH

**ARRETEE LA PRESENTE FACTURE A LA SOMME DE :
MONTANT TOTAL :
SIX CENTS DIRHAMS**

Docteur Ibrahim EL HENTATI
SPECIALISTE EN MEDECINE INTERNE

DIPLOME DE L'UNIVERSITE DE
MEDECINE DE DUSSELDORF
EX. CHEF DE CLINIQUE DU SERVICE
DE MEDECINE INTERNE
A St. JOSEF HOSPITAL ALLEMAGNE
33, Bd Yacoub El Mansour - 1^{er} Etage - CASABLANCA
Tél.: 0522.23.57.09

HORAIRE DES CONSULTATIONS :
DU MARDI AU VENDREDI
DE 8h30 - 14h

الدكتور إبراهيم الهنتاتي
إختصاصي في الطب الباطني

خريج كلية الطب بدوسلدورف (ألمانيا)
رئيس سابق بمصحة الطب الباطني
مستشفى سانت جوزيف (ألمانيا)
33, شارع يعقوب المنصور - الطابق الأول - الدار البيضاء
الهاتف : 0522.23.57.09

أوقات العمل :
من الثلاثاء إلى الجمعة
من 8h30 إلى 14h

Casablanca, le 28/08/2018

Ismad Neja

Echographie abdomen et
pelvien

الدكتور إبراهيم الهنتاتي
Docteur Ibrahim EL HENTATI
Spécialiste en Médecine Interne
33, Bd Yacoub El Mansour 1^{er} Etage

RADIOLOGIE HAY HASSANI ANFA
Immeuble Communal Route
Route d'Azemour el Ba Sidi Abderrahmar
Tél.: 05 22 90 10 10/05 22 90 07 07 - Casi
Fax : 05 22 93 37 13



SCANNER ULTRA-SONNETTES

Dr. O. Alami

Spécialiste en Radiologie
Laboratoire de l'Université Hassan II
En Radiologie au CHU de BoulogneDr. A. Hentati
Spécialiste en Radiologie
Laboratoire de l'Université Hassan II
En Radiologie au CHU de Boulogne

04/09/2019

PATIENT : ISAAD NAJIA
MEDECIN TRAITANT : Dr EL HENTATI BRAHIM
EXAMEN(s) REALISE(s) : ECHOGRAPHIE ABDOMINALE ET PELVIENNE

Cher Docteur,
Je vous remercie de nous avoir adressé votre patiente dont voici le résultat de l'examen.

ECHOGRAPHIE ABDOMINO-PELVIENNE

- ✓ Foie de taille normale, de contours réguliers et d'échostructure finement échogène homogène, stéatosique.
- ✓ Vésicule biliaire libre, à paroi fine.
Absence de dilatation des voies biliaires intra et extra hépatiques.
- ✓ Tronc porte de calibre normal.
- ✓ Reins, rate et pancréas normaux.
- ✓ Vessie à paroi fine et de contenu transonore.
- ✓ Utérus de taille normale, de contours réguliers, siège d'un petit noyau myomateux isthmo corporel latéral gauche, hypoéchogène de 20,05mm x 14,48mm x 18,46mm de diamètres, jouxtant la ligne cavitaire, de classe 4.
- ✓ Petites ovaires homogènes.
- ✓ Absence d'adénopathies profondes abdomino-pelviennes.
- ✓ Absence d'épanchement intra péritonéal.

AU TOTAL

Stéatose hépatique minime.
Petit myome utérin.

RADIOLOGIE GENERALE NUMERISEE
Im. Confraternellement
Route 07A
Tél: 05 22 90 10 10
Fax: 05 22 90 07 07

RADIOLOGIE GENERALE NUMERISEE

OSTEODENSITOMETRIE

MAMMOGRAPHIE NUMERISEE

10, Im. Communal, Angle route d'Azemmour et Bd. Sidi Abderrahmane - Casablanca - Tél. : 05 22 90 10 10 - 05 22 90 07 07 - Fax: 05 22 90 07 07
radiologiehh@menara.ma - PATENTE : 35 00 38 66 - TVA : 73 39 10 - I.F : 22 21 555 - ICE : 001686337000022



SCANNER MULTIRAYONNEMENTS

Dr. O. Alami

Spécialiste en Radiologie
Laboratoire de l'Université Hassan II
25 Radiologie au CSD: Ibn RochdDr. J. Mouton
Spécialiste en Radiologie
Laboratoire de l'Université Hassan II
25 Radiologie au CSD: Ibn Rochd

04/09/2019

PATIENT : ISAAD NAJIA
MEDECIN TRAITANT : Dr EL HENTATI BRAHIM
EXAMEN(s) REALISE(s) : ECHOGRAPHIE ABDOMINALE ET PELVIENNE

Cher Docteur,
Je vous remercie de nous avoir adressé votre patiente dont voici le résultat de l'examen.

ECHOGRAPHIE ABDOMINO-PELVIENNE

- ✓ Foie de taille normale, de contours réguliers et d'échostructure finement échogène homogène, stéatosique.
- ✓ Vésicule biliaire libre, à paroi fine.
Absence de dilatation des voies biliaires intra et extra hépatiques.
- ✓ Tronc porte de calibre normal.
- ✓ Reins, rate et pancréas normaux.
- ✓ Vessie à paroi fine et de contenu transonore.
- ✓ Utérus de taille normale, de contours réguliers, siège d'un petit noyau myomateux isthmo corporel latéral gauche, hypoéchogène de 20,05mm x 14,48mm x 18,46mm de diamètres, jouxtant la ligne cavitaire, de classe 4.
- ✓ Petites ovaires homogènes.
- ✓ Absence d'adénopathies profondes abdomino-pelviennes.
- ✓ Absence d'épanchement intra péritonéal.

AU TOTAL

Stéatose hépatique minime.
Petit myome utérin.

RADIOLOGIE MENARA
In. Confraternellement
DR O. ALAMI
Rue 114
Tél: 05 22 90 10 10
Fax: 05 22 90 07 07

RADIOLOGIE GENERALE NUMÉRISÉE

OSTEODENSITOMETRIE

MAMMOGRAPHIE NUMÉRISÉE

10, Imm. Communal, Angle route d'Azenmhour et Bd. Sidi Abderrahmane - Casablanca - Tél. : 05 22 90 10 10 - 05 22 90 07 07 - Fax: 05 22 90 07 07
radiologiehh@menara.ma - PATENTE : 35 00 38 66 - TVA : 73 39 10 - I.F : 22 21 555 - ICE : 001686337000022